

KIRKLARELİ ÜNİVERSİTESİ
ENSTİTÜ BAŞVURU SİSTEMİ KULLANIM KILAVUZU



Kırkırelil Üniversitesi

Enstitü Başvuru Sistemi



English

E-Posta
Şifre
97 + 8 = ?
Resimdeki Sayıların Toplamı
Giriş
Yeni Bir Kullanıcı Oluştur
Oturum Açmak İçin Kalan Süre 00:57



2- Daha sonra e-posta adresinize şifre gönderilecektir. Gönderilen şifre yandaki menüye girilerek başvuru ekranına giriş yapılır.

1- Sisteme ilk defa kayıt yaptıracak olan adaylar ilk önce bu alana tıklayarak kayıt oluşturmaları gerekmektedir.



E-Posta Adresiniz
Resimdeki Sayıların Toplamı
Yeni Kayıt
[Var Olan Hesabınızla Giriş Yapın](#)



Aktif Başvurular / Active Applications

Başvuru Adı	Tezli Yüksek Lisans ve Doktora Programları
Başvuru Dönemi	2017-2018 Bahar Dönemi
Enstitü Adı	FEN BİLİMLERİ ENSTİTÜSÜ
Başvuru İlan	1.) Seç

1.



Program Ara	Ara
2.) Program Seç	ELEKTRİK ELEKTRONİK MÜHENDİSLİĞİ TEZLİ YÜKSEKLİSANS (Yüksek Lisans)
2.) Program Seç	ENERJİ SİSTEMLERİ MÜHENDİSLİĞİ TEZLİ YÜKSEK LİSANS (Yüksek Lisans)
2.) Program Seç	FİZİK DOKTORA (Doktora)
2.) Program Seç	FİZİK TEZLİ YÜKSEK LİSANS (Yüksek Lisans)
2.) Program Seç	İNŞAAT MÜHENDİSLİĞİ TEZLİ YÜKSEK LİSANS (Yüksek Lisans)
2.) Program Seç	İŞ SAĞLIĞI VE GÜVENLİĞİ(DİSİPLİNLERARASI)(YL)(TEZLİ) (Yüksek Lisans)
2.) Program Seç	KİMYA TEZLİ YÜKSEK LİSANS (Yüksek Lisans)
2.) Program Seç	MAKİNE MÜHENDİSLİĞİ TEZLİ YÜKSEK LİSANS (Yüksek Lisans)

2.

Seçilen Başvuru	Tezli Yüksek Lisans ve Doktora Programları
Enstitü Adı	FEN BİLİMLERİ ENSTİTÜSÜ
Bölüm Adı	
Program Adı	
Başlangıç / Bitiş Tarihi	
Onay Başlangıç / Bitiş Tarihi	
İlan Tarihi	
En Az Lisans Mezuniyet Ortalaması	Dörtüç: Yüzlük:
En Az Yüksek Lisans Mezuniyet Ort.	Dörtüç: Yüzlük:
Adres Bilgileri	
Yds Bilgileri	
Konteman	
Yedek kontenjan	



3.) Yeni Başvuru Ekle

3.

3- Başvuru ekranında aktif olan programlar yer almaktadır. Müracaat edilecek olan Program (1.) seçildiğinde sırasıyla (2.), (3.) ve (4.) kısımlar açılır.

Eklenen Başvurular / Inserted Applications

Başvuru Adı	Tezli Yüksek Lisans ve Doktora Programları	Öğrenci Numarası	
Başvuru Durumu	Henüz Tamamlanmadı/Not Completed	Onay Açıklama	
Başlangıç Tarihi		İlan Tarihi	
Bitiş Tarihi		Kayıt Yapılma Durumu	
Seçilen Program	ELEKTRİK ELEKTRONİK MÜHENDİSLİĞİ TEZLİ YÜKSEKLİSANS		

4- 4. kısımda "Başvuruyu Tamamla" butonuna tıklanarak kişisel bilgilerin girileceği sayfa açılır.



Başvuruyu Tamamla

Başvuruyu Sil

4.



- Başvuru İlanı
- Kimlik Bilgileri
- İletişim Bilgileri
- Başvuru Bilgileri
- ALES Bilgileri
- YDS Bilgileri
- Mezuniyet Bilgileri
- Sınavlar
- Belgeler
- Çalışma Bilgileri
- Referans Bilgileri

Sonraki Sayfa



Devam Etmek için "Sonraki Sayfa" Butonunu Tıklayınız / Click to Continue "Next Page" Button

5- Bu kısımda başvuru ilanına yönelik bilgiler yer almaktadır. Bilgileri okuduktan sonra "Sonraki Sayfa"ya geçiniz.



- Başvuru İlanı
- Kimlik Bilgileri**
- İletişim Bilgileri
- Başvuru Bilgileri
- ALES Bilgileri
- YDS Bilgileri
- Mezuniyet Bilgileri
- Sınavlar
- Belgeler
- Çalışma Bilgileri
- Referans Bilgileri

Kaydet / Sonraki Sayfa →

Uyruğu **Seç / Select**

T.C. Kimlik No **1**

Seri No **1** **NVİ Sorgula**

Not: Nüfus cüzdanınızda fotoğrafınızın hemen altında yer alır ve sadece sorgulama içindir, seri ve sıranın bilgileri kaydedilmez

Örnek Seri No : P45001122 (Seri ve Sıra No Birleştirilerek yazınız. Toplam 9 hane uzunluğundadır. Yeni kimlikler için SerilNo Bilgisini giriniz)

Ad

Soyadı

Baba Adı

Anne Adı

Doğum Yeri

Doğum Tarihi Örnl/Exa: gg.aa.yyyy (dd.mm.yyyy)

Cinsiyet **Erkek / Male**

Fotoğraf Yükle **2** **Dosya seç** **Dosya seçilmedi** **Yükle**



6- 1 numaralı kısımda bilgileri eksiksiz doldurup
“NVİ Sorgula” butonuna tıklayınız.

7- 2 numaralı kısımda vesikalık fotoğrafınızı yükleyerek
sonraki sayfaya geçiniz.

Fotoğraf formatı .jpg ve en fazla 25MB olabilir.




- Başvuru İlanı
- Kimlik Bilgileri
- İletişim Bilgileri**
- Başvuru Bilgileri
- ALES Bilgileri
- YDS Bilgileri
- Mezuniyet Bilgileri
- Sınavlar
- Belgeler
- Çalışma Bilgileri
- Referans Bilgileri

Kaydet / Sonraki Sayfa

Adres	<input type="text"/>
Posta Kodu	<input type="text"/>
İl	<input type="text" value="Seç"/> ▼ İlçe <input type="text" value="Seç"/> ▼
Cep Telefonu	<input type="text"/>
E-Posta	<input type="text"/>

Örn/Exa: 5328885544

8- İletişim bilgilerinizi girerek sonraki sayfaya geçiniz.



- Başvuru İlanı
- Kimlik Bilgileri
- İletişim Bilgileri
- Başvuru Bilgileri**
- ALES Bilgileri
- YDS Bilgileri
- Mezuniyet Bilgileri
- Sınavlar
- Belgeler
- Çalışma Bilgileri
- Referans Bilgileri

Kaydet / Sonraki Sayfa

Daha önce %100 İngilizce bir programdan mezunum

Kırkırelı Üniversitesi Dil Sınavına Gireceğim

Askerlik Durum

Askerlik Durum Belgesi

9- Askerlik durum belgenizi yükleyiniz.




- Başvuru İlanı
- Kimlik Bilgileri
- İletişim Bilgileri
- Başvuru Bilgileri
- ALES Bilgileri**
- YDS Bilgileri
- Mezuniyet Bilgileri
- Sınavlar
- Belgeler
- Çalışma Bilgileri
- Referans Bilgileri

Kaydet / Sonraki Sayfa

Ales Tipi	<input type="text" value="Yok"/>
Ales Yılı	<input type="text"/>
Notu	<input type="text"/>
Ales Sınav Tarihi	<input type="text"/>
Ales Belgesi	<input type="text" value="Dosya seç"/> <input type="text" value="Dosya seçilmedi"/> <input type="button" value="Yükle"/>

10- Tezli Yüksek Lisans ve Doktora Programlarına başvuran adaylar için; Bu kısımda Ales bilgilerinizi yükleyiniz.




- Başvuru İlanı
- Kimlik Bilgileri
- İletişim Bilgileri
- Başvuru Bilgileri
- ALES Bilgileri
- YDS Bilgileri**
- Mezuniyet Bilgileri
- Sınavlar
- Belgeler
- Çalışma Bilgileri
- Referans Bilgileri

Kaydet / Sonraki Sayfa

YDS Tipi	<input type="text" value="Yok"/>
YDS Yılı	<input type="text"/>
YDS Dönemi	<input type="text"/>
YDS Notu	<input type="text"/>
YDS Sınav Tarihi	<input type="text"/>
YDS Belgesi	<input type="text" value="Dosya seç"/> <input type="text" value="Dosya seçilmedi"/> <input type="button" value="Yükle"/>

**11- Doktora Programlarına başvuran adaylar için;
Bu kısımda YDS veya YÖKDİL bilgilerinizi yükleyiniz.**



- Başvuru İlanı
- Kimlik Bilgileri
- İletişim Bilgileri
- Başvuru Bilgileri
- ALES Bilgileri
- YDS Bilgileri
- Mezuniyet Bilgileri**
- Sınavlar
- Belgeler
- Çalışma Bilgileri
- Referans Bilgileri

Kaydet / Sonraki Sayfa

Lisans Bilgileri


Üniversite Üniversite Adı
Fakülte Bölüm
Mezuniyet Yılı Mezun Değilim
Not Sistemi Ortalama Örn/Exa: 3,69 veya 68,80

Diploma Yükle 1

Not Döküm Belgesi 2

12- Mezun olunan bölüm bilgileri bu kısımda girilecektir.

1 numaralı alanda Geçici Mezuniyet Belgesi veya Diplomanızı,
2 numaralı alanda Not Döküm Belgesini (Transkript) yükleyiniz




- Başvuru İlanı
- Kimlik Bilgileri
- İletişim Bilgileri
- Başvuru Bilgileri
- ALES Bilgileri
- YDS Bilgileri
- Mezuniyet Bilgileri
- Sınavlar
- Belgeler
- Çalışma Bilgileri**
- Referans Bilgileri

Kaydet/Sonraki Sayfa

Firma/Kurum Adı	<input type="text"/>			
Bölüm	<input type="text"/>			
Başlangıç Tarihi	<input type="text"/>	Bitiş Tarihi	<input type="text"/>	Örn/Exa: gg.aa.yyyy (dd.mm.yyyy)
Firma Adresi	<input type="text"/>			
Ünvan	<input type="text"/>			
Firma Telefonu	<input type="text"/>			
Firma E-Posta	<input type="text"/>			

13- İsteğe bağlı olarak, çalışanlar adaylar çalışma bilgilerini yukarıdaki kısma gireceklerdir.



- Başvuru İlanı
- Kimlik Bilgileri
- İletişim Bilgileri
- Başvuru Bilgileri
- ALES Bilgileri
- YDS Bilgileri
- Mezuniyet Bilgileri
- Sınavlar
- Belgeler
- Çalışma Bilgileri
- Referans Bilgileri**

Birinci Referans Adı/Soyadı

Birinci Referans Açıklama

Birinci Referans Telefon

Birinci Referans E-Posta

İkinci Referans Adı/Soyadı

İkinci Referans Açıklama

İkinci Referans Telefon

İkinci Referans E-Posta

Başvuru Tarihi

Tamamla

14- Aşağı kısımda yer alan kutucuk işaretlenip, "Tamamla" butonuna tıklanarak başvuru işlemi bitirilir.

Bu formda girdiğim bilgilerin doğru olduğunu kabul ve taahhüt ediyorum.
Başvurunuzun tamamlanabilmesi için Kabul ediyorum kutucuğu işaretlenerek kaydedilmesi gerekmektedir.

Tüm dosyaların formatı .pdf ve en fazla 25MB olabilir.

Başvuru formundaki tarih formatı : GÜN.AY.YIL "gg.aa.yyyy" şeklindedir. Örnek : "23.05.2014"

Başvuru Durumu Henüz Tamamlanmadı/Not Completed

Başvurunuz tamamlandıktan sonra başvurunuzla ilgili sonuç bildirisi e-posta adresinize gelecektir. Aşağıda bilgilendirmelerden

BAŞVURUNUZ ONAYLANDI: Başvurunuzun eksiksiz gerçekleştiği ifade eder.

BAŞVURUNUZ REDDEDİLDİ: Bilgilendirme geldiğinde kriterlere aykırı başvuru yapmış olduğunuzdan başvurunuz değerlendirme dışı bırakılmıştır.

BAŞVURUNUZ DEĞERLENDİRMEDE: Başvurunuzun henüz inceleme safhasında olduğunu belirtir.

HATALI BAŞVURU: Başvurunuzda eksik veya hata mevcut demektir. Düzeltilebilir.